



**Атырау облыстық денсаулық сақтау басқармасы
ШАРУАШЫЛЫҚ ЖҮРГІЗУ ҚҰҚЫҒЫНДАҒЫ
КОММУНАЛДЫҚ МЕМЛЕКЕТТІК КӘСПОРЫН**

«№7 АТЫРАУ ҚАЛАЛЫҚ ЕМХАНА»

2018 ЖЫЛЫ АТҚАРЫЛҒАН

ЖҰМЫС ЕСЕБІ

Облыстық денсаулық сақтау басқармасының

2019 жылы 4 қаңтардағы

№5 бұйрығы негізінде

Директор – Айдаралиев С.Ж

КІРІСПЕ

Атырау қаласы, Бейбарыс даңғылы құрылыс 39 ғимаратында орналасқан №7 Атырау қалалық емхана 10 қаңтар 2011 жылы Облыс әкімінің №7 қаулысына сәйкес ашылды.

Емхана құрылымын оңтайландыру, шығынды азайту, тұрғындарға ұтымды медициналық көмек ұйымдастыру мақсатында, №7 емхана балалар емханасымен облыс әкімінің №304 Қаулысына сәйкес, қосылу жолымен, 2013 жылдың қазан айында қайта құрылды.

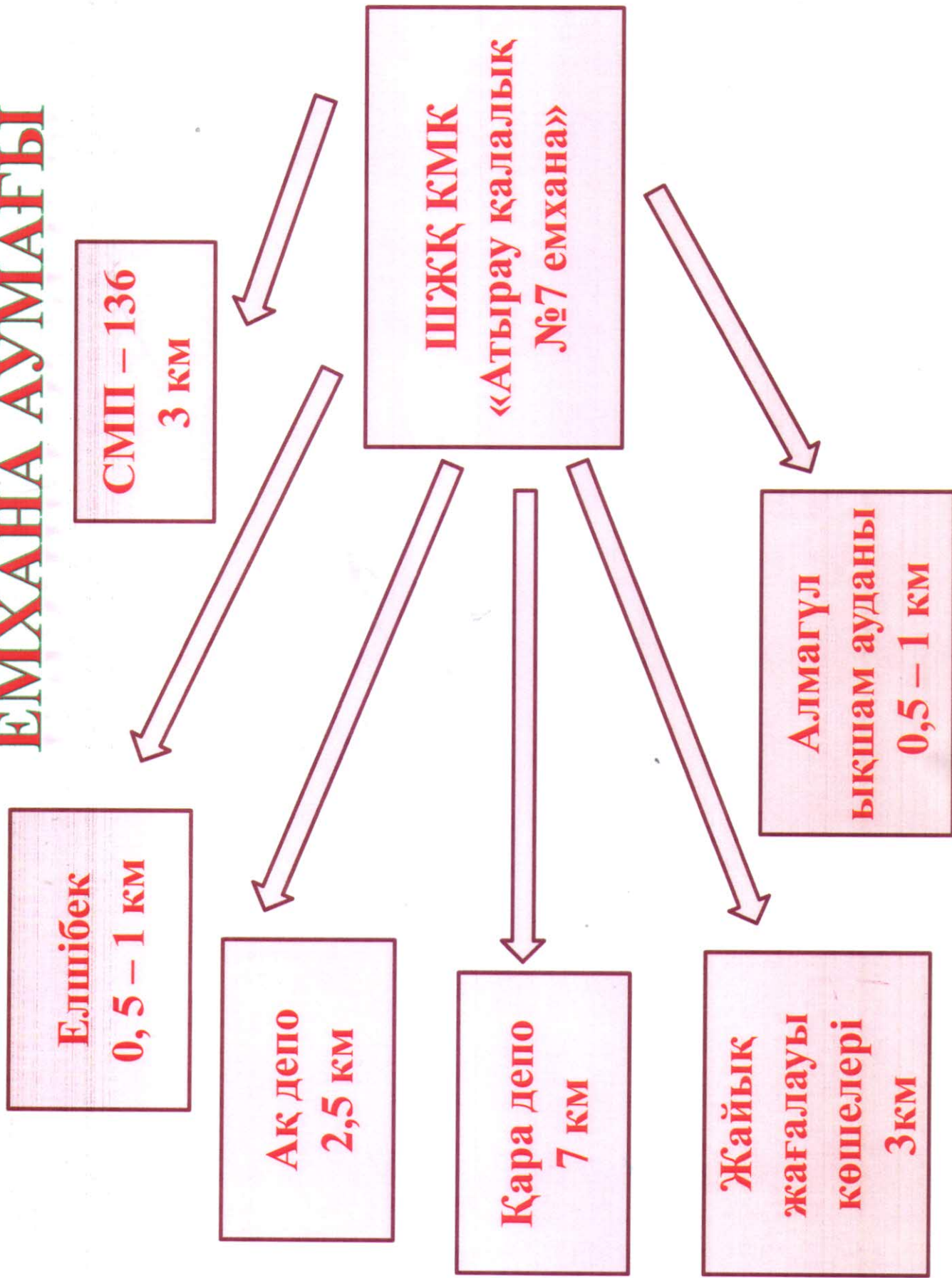
Емхана 3 қатарлы, типтік жобадағы ғимаратта орналасқан А және Б блогынан тұрады.

Жоспарлы қуаты бір ауысымда 500келіп-кету оның 150 – бала, 350 – ересек адам қабылдауға арналған. Емхана бойынша 23 учаскеге бөлінген, оның ішінде 18 жалпы тәжірибелік дәрігер учаскесі, 3 педиатрия, 2 терапия. Барлық учаске дәрігерлермен, медбикелермен толық қамтамасыз етілген. Емхананың қызмет көрсету аумағы 25 км құрайды, оған қоса Қара Дөпо, Елшібек, СМП 136 тұрғын аумағы кіреді. Емхана 38442 халыққа көмек көрсетеді. Емхана тіркелген халыққа амбулаторлық-поликлиникалық көмекті учаскелік-аумақтық ұстанымға сәйкес көрсетеді. Сонымен қатар субподряд келісім шарт негізінде ШЖС «Сәлімжан», Дамбы амбулаториясы, Еркінқала, Геолог емханалары, №1,2,3,4 емхана, Медикерге мамандандырылған көмектің 30 түрін көрсетеді:

Мамандандырылған көмектің 30 түрі көрсетіледі

- Оташылық, жүрек-қан жүйке.
- Эндокринология, тіс, көз.
- Құлақ-мұрын, ауыз қуысы аурулары,
- Ішек-құрылыс аурулары,
- Аллергология, т.б. және
- Клиникалық лаборатория,
- Типтік жобамен салынған 70 орындық күндізгі аурухана,
- УЗИ, ЭКГ, ЦСО.
- Бір рентген кабинеті томографымен, цифрлырентген аппарат
- 2 УЗИ аппараты, тәулік бойына ЭКГ, АД өлшейтін, спирография жасайтын тридмил тест , видеоэндоскоп функционалды диагностикалауды қамтамасыз етеді.
- ЛОР комбайн, аудиометр, авторефрактометр, компьютерлі көз тонометрі, периметр,
- жарактандырылған реабилитация, ЛФК, физиотерапия бөлімі автоматтандырылған стоматология, емхана дәріханасы жұмыс жасайды. Атырау облысы бойынша наркотикалық препараттарды сақтап, тарататын дәріхана орналасқан.

ЕМХАНА АУМАҒЫ



ЕМХАНА ҚҰРЫЛЫМЫ

Әкімшілік – шаруашылық бөлімі

Отбасы денсаулық
орталығы №1, №2

Алдын алу және
әлеуметтік –
психологиялық көмек
көрсету бөлімі

Кеңес – диагностикалық
бөлімі

Жедел жәрдем

Күндізгі аурухана

Мектеп медицинасы

Бастапқы психикалық
орталық

Медициналық оңалту
бөлімі

ЕКПЕМЕН ҚАМТУ

Мақсатты топ	Есепті жылдың басындағы бала саны	Келген дер	Кеткендер	Есепті ай соңындағы бала саны	Екпе алған балалар саны	Пайызы (%)
1 жасқа дейінгі бала АБКДС	730	70	98	702	684	97,4
1 жас ККП	550	80	88	542	535	98,7
6 жас АБКДС	482	76	-	558	556	99,6
16 жас АДС - М	151	4	8	147	217	147,0

МАНТУ ЕКПЕСІ ҚОРЫТЫНДЫЛАРЫ

Жоспар	Орындалуы	%	Оң нәтижелісі	Оның ішінде			
				алғашқы	гиперпроб а	ПВА тубинф	
5187	5032	91 %	922-18,3%	363-39,3%	18-1,9%	47-5,0%	494

ЖЕДЕЛ ЖӘРДЕМ БӨЛІМІНІҢ 2018 ЖЫЛЫ АТҚАРҒАН ЖҰМЫСЫ

Ноология	Январь	Февраль	Март	Апрель	Май	Июнь	Июль	Август	Сентябрь	Октябрь	Ноябрь	Декабрь	Всего
ИБС								10		1			11
Атеросклероз								6	4	4		1	15
АГ	77	46	14	100	112	153	131	118	99	85	122	93	1150
АГ с кризом						4	4	12		1		1	18
НЦД+ВСД	13	9	1	23	22	59	35	41	26	21	27	16	293
Хр.гастрит, гастрит	6								4	3	10	7	30
Хр.холецистопанкр							6	12	3		1	2	24
Хр.язв.болезнь									1				1
Сахарный диабет							6	3	6			1	16
Хр.бронхит, о.бронхит							3	2	1	1	1	3	11
Пневмония		1									1	2	4
Бронх.астма	43	17	11		15	26	21	25	33	31	16	3	241
Ангина									22	20	16	39	97
Остеохондроз	7	6	10	36	41	65	52	57	19	19	28	20	360
Неврология, неврит		1							5			3	9
Онкозаболевание											4		4
Токсич.действие алкоголя									1				1
Алкогольное опьянение								2			1	4	7
Аппендицит, о.живот							1		2		2	1	6
Паратонз.абцесс													
Гастроэнтероколит ОКИ								6	8	9			23
Беременность					10				2	4	2	2	20
Хронич.пелелонефрит							5	8	1	2	2	5	23
ОРЗ	385	381	112	97	135	182	115	86	91	91	71	111	1857
Краснуха													
Кративница													
Констатация смерти						4	2		4	1		1	12
Прочие заболевания	2	3	9		26	10	25	5	50	31	70	43	274
ОНМК								2	2			1	5
Травма									5	1	2	2	10
Ветряная оспа	7		1	1	5	2					3		19
Цералгия													
Болезнь Паркинсона													
Задержка мочи						12	10		5				27
Острый тонзиллит										4	20	9	33
Цирроз печени													
Сальпингит													
всего	540	464	158	257	366	511	418	395	394	329	396	373	4601

ЖЕДЕЛІ ЖӘРДЕМ БӨЛІМІНІҢ АУРУХАНАЛАРҒА ЖОЛДАМАСЫ

Нозология	Январь	Февраль	Март	Апрель	Май	Июнь	Июль	Август	Сентябрь	Октябрь	Ноябрь	Декабрь	Мед организа ции
АГ с кризом							4	12		1		1	АОКЦ
О.бронхит							3	2	1	1	1	1	ОДБ
Пневмония		1									1	2	ОИБ
Алкогольн ое опьянинен ие								2			1	4	АОБ
Гастроэнте роколит ОКИ								6	8	9			ОБ №2
ОНМК								2	2			1	ОБ
Травма									5	1	2	2	ОБ
Всего		1					7	24	16	12	5	11	

МАМАНДАРМЕН ҚАМТУ

Дәрігерлер

Жылдар	Штагтық кестеге сәйкес бірліктер	Штаг бойынша қамтылу	Қызмет жасап жатқандар саны	Бала күтімі демалысындағы балалар	10000 тұрғынға шаққандағы қамтылу
2016ж	74,75	72,25-96,6	53	13	15,5
2017ж	81,5	78-95,5	54	15	14,4
2018ж	76	75,75 – 99,6	54	10	14,0

Орта бұын қызметкерлері

Жылдар	Штагтық кестеге сәйкес бірліктер	Штаг бойынша қамтылу	Қызмет жасап жатқан дар саны	Бала күтімі демалысындағы ағылар	10000 тұрғынға шаққандағы қамтылу
2016ж	143,5	143,5-100	129	43	42,7
2017ж	167	167-100	140	51	37,5
2018ж	180,5	180,5-100	127	60	33,0

Дәрігерлер

Жылдар	Жұмысқа алынғаны	
	Барлығы	Жас маман
2016 ж	11	3
2017 ж	14	2
2018ж	9	4

4 жас маманға 1 жолғы көтерме ақы , 2 маманға пәтер жалдаудың 50% төленді

Орта буын қызметкерлер

Жылдар	Жұмысқа алынғаны	
	Барлығы	Жас маман
2016 ж	19	10
2017 ж	35	19
2018ж	37	20

Жалпы сапалық көрсеткіш

Дәрігерлер

Жылдар	Дәрігерлер саны	Квалификац иялық дәрежесі барлары	Пайызы (%)	Жоғары дәрежелі	Бірінші	Екінші
2016 ж	66	19	28,7	9 – 47,3	8-42,1	2-10,5
2017 ж	69	22	31,8	8-36	9-40	5-22
2018ж	64	31	48,4	13-41,9	12-38,7	6-19,3

Орта буын қызметкерлері

Жылдар	ОБҚ саны	Квалификация лық дәрежесі барлары	Пайызы (%)	Жоғары дәрежелі	Бірінші	Екінші
2016 ж	172	46	26,7	32 – 69,5	9-19,5	5-10,8
2017 ж	191	51	26,7	36-70,5	10-19,6	5-9,8
2018ж	187	60	32,0	35-58,3	17-28,3	8-13,3

5 жылдан жоғары еңбек өтілі бар қызметкерлер

Дәрігерлер

Жылдар	Дәрігерлер саны	Квалификациялық дәрежесі барлары	Пайызы (%)	Жоғары дәрежелі	Бірінші	Екінші
2016 ж	47	20	42,5	9-45	8-40	3-15
2017ж	59	22	37,2	8 – 36,3	9 – 40,9	5 – 22,7
2018ж	58	31	53,4	13-41,9	12-38,7	6-19,3

Орта бұын қызметкерлері

Жылдар	ОБҚ саны	Квалификациялық дәрежесі барлары	Пайызы (%)	Жоғары дәрежелі	Бірінші	Екінші
2016 ж	126	46	36,5	31-67,3	9-19,5	6-13
2017ж	137	51	37,2	36 – 70,5	10 – 19,6	5 – 9,8
2018ж	165	60	36,3	35-58,3	17-28,3	8-13,3

Біліктілік арттыру

Дәрігерлер

Жылдар	Жоспар	Өткендері	Орындалу пайызы	Сомасы
2016 ж	25	25	100	5 720,9 мың тг
2017 ж	63	63	100	6 856,6 мың тг
2018 ж	22	22	100	4 169,0 мың тг

2018 жылы СКПН есебінен 5 737,0 мың тг қаражат бөлінді.

13 Дәрігер – 2 423,0 мың тг

47 ОБҚ - 3 334,0 мың тг

Орта буын қызметкерлері

Жылдар	Жоспар	Өткендері	Орындалу пайызы	Сомасы
2016 ж	37	37	100	1 017,3мың тг
2017ж	45	45	100	1 261,4мың тг
2018ж	66	66	100	3 345,0 мың тг

ҚАЙТА ДАЯРЛАУДАН ӨТКЕН ДӘРІГЕРЛЕР

№	Аты жөні	Лауазымы	Қайта даярлау тақырыбы
2018 жыл			
1	Умбеткалиева Н.А	Директордың орынбасары	Қоғамдық денсаулық сақтау
2	Дюсенгалиева Ж.М	Хирург	Клиникалық фармакология
2017 жыл			
1	Абилова А .И	ЖТД	Гастроэнтерология
2	Есмурзин А.А	Дәрігер фтизиатр	Жалпы рентгенология
3	Ибрашева А.С	Терапевт	Аллергология және иммунология
4	Супугалиев Г.З	Хирург	Онкология / маммология, химиотерапия/
5	Қарымсақ С.Р	Терапевт	Дәстүрлі медицина (мануальды терапия)


ХАЛЫҚ САНЫ

Жылдар	Бекітілген тұрғындар саны	Ересектер		Жас-өспірімдер	0-14жасқа дейінгі балалар	Босану жасындағы әйелдер
		Ер	Әйел			
2016 ж	36428	17332	19096	1190	11502	10065
2017 ж	37255	17803	19452	1391	11987	10081
2018ж	38442	18095	20347	1459	12055	10754

2018 Жылы 12 ай бойынша тіркелген халық есебі

01.01.18ж халық саны	Есеп жылы тіркелген халық	Оның ішінде			Есеп жылында шыққан халық	Оның ішінде			Есеп жылы 12 айдағы халық саны	
		Еркін тіркелу	Көшіп келу	Е – gov арқылы		Көшіп кету	Бас тарту	Өлім жағдайы		
37131	5329	3870	520	41	898	4018	2810	1061	147	38442


ХАЛЫҚ САНЫ



ДЕМОГРАФИЯЛЫҚ КӨРСЕТКІШТЕР

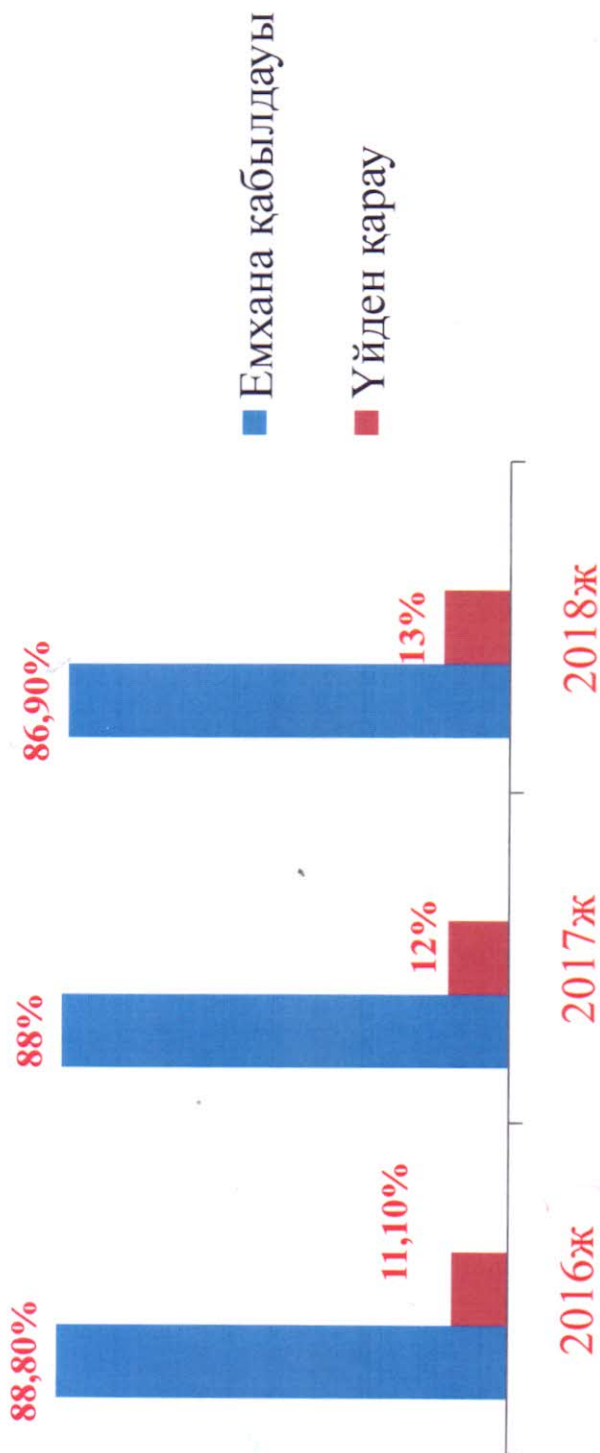
АТАУЫ	2016 жыл	2017 жыл	2018 жыл
Туу көрсеткіші	1007-27,6	881-23,6	961-24,9
Өлім көрсеткіші	129-3,5	141-3,7	130-3,3
Табиғи өсім	24,1	19,9	21,6

ДЕМОГРАФИЯЛЫҚ КӨРСЕТКІШТЕР



ДӘРІГЕРЛІК ҚАБЫЛДАУ

АТАУЫ	2016 жыл	2017 жыл	2018 жыл
Барлық қабылдау	204363	208129	193202
Емханада қабылдау	181560-88,8%	183324 – 88%	168030 -86,9%
Үйден қарау	22803-11,1%	24805 – 12%	25172-13%



ЖАЛПЫ ӨЛІМ КӨРСЕТКІШІ

АТАУЫ	2017ЖЫЛ	2018ЖЫЛ
Жалпы өлім саны	141 – 3,7	130 – 3,3
Оның ішінде бала өлімі 0-14 жас	13 – 9,2%	16 – 12,3%
О.і. 0-1 жасқа дейінгі 1000 тірі туған балаға шаққанда	9 -10,2‰	14 -14,5‰
Туберкулез	-	-
Жүрек – қан тамыр	20 (2 орында)	21 (1 орында)
Қант диабеті	3	4
Қатерлі ісік	25 (1 орында)	19 (2 орында)
Тыныс жолдары	14	11
Жүйке аурулары	13	4
Ас қорыту жолдары	18 (3 орында)	16 (3 орында)
Бүйрек, қуық аурулары	9	8
Жарақат, улану, усу, суға кету	7	10
О.і суицид 15 – 17 жас	-	-
Басқа себептер	32	17

БАЛА ӨЛІМІ

Атауы	2016 жыл	2017 жыл	2018 жыл
0-14 жас аралығы	9	13	16
0-1 жас	6-5,9‰	9 – 10,2 ‰ (Атырау обл -7,2)	14 – 14,5‰
0-7 күн	2-22,2‰	5 – 38,4%	4 – 28,5%
7-28 күн	1-11‰	2 – 15,3%	7-50%
Оның ішінде салмағы бойынша /500 – 999г/, /1000-1499г/	1-16,6% 1-16,6%	4 – 80 % 1-20%	4 – 36,3% 2 – 18,2%
Туа біткен ақаулар (ВПР)	1-16,6%	2 – 22,2%	2- 14,2%
Тыныс алу жолдары	-	-	-
Жұқпалы аурулар	1-16,6%	-	-
Өлім орны			
ОБА/ ОПО/АОБ2	3 – 50%, 3- 50%	1 – 11,1%, 6 – 66,6%, 1 – 11,1%	4 – 28,5%, 7 - 50%, 1 – 7,1%
Үйде		1 /ВПС/ - 11,1%	2 – 14,2% (кенеттен қайтыс болу, паганотом эксперт өтті, мех асфекция)

0-1 жастағы бала шетінеуін шешу жолдары

- Нәресте шетінеуі 2016 жылдарда Республика, облыс деңгейіндегі көрсеткіштен төмен болып, Меморандум бойынша да индикаторға қол жеткізген болатынбыз. Ал 2017 жылдан бастап бұл көрсеткіш 10,2% болса 2018 жылы 14,5 % болып 42,1 % өсіп отыр. Оның ішінде дене салмағының экстермальды төмендігі бойынша - 4 бала, іштен туа біткен ақаумен - 2 бала, 2 бала үйінде кенеттен шетінеген. Нәресте шетінеуінің алдын алу мақсатында уақытынан бұрын босану қаупі бар аналарға алдын алу шаралары, яғни экстаргенитальды патологиясы болса емдеу сауықтыру жұмыстары күндізгі аурухана арқылы жүргізіліп, несеп анализінде бактерия анықталған жағдайда антибиотиктер тағайындалып, уролог кеңесіне жолданады. 2018 жылдың ақпан айында 5 емхана қызметкерлері Қызылорда – Шымкент қалаларында ЮНИСЕФ бағдарламасының универсалды – прогрессивті модель патронаж қызметі бойынша білімін жетілдіріп, сәуір айынан бастап 6 участкені осы модуль бойынша медбикелерін дайындап, патронажды, ресурстық бөлмелерін жасақтап жұмысын бастады. Тамыз айында 10 медбике, желтоқсан айында 4 медбике оқытылып, қазіргі уақытта осы модуль бойынша жұмыс жасап жатыр. 5 жасқа дейінгі қамтылған бала саны – 5234, оның ішінде жоғарғы қауіпті топ – 16 дан осы жұмыстың нәтижесінде 6 бала орта қауіпті топқа ауыстырылды, орта қауіпті топ – 153, қалғандарында қауіп анықталмады. Жүкті әйелдер 523, жоғарғы қауіпті жок, орта қауіпті топ – 13 әйел. Түсіндірме жұмыстары жүргізілді. Ресурсты бөлмесінде аптаның әр сейсенбі, бейсенбі күндері ата – аналарға баланы қосымша тамақтандыру бойынша мастер класс өткізіледі.

ІШТЕН ӨЛІ ТУУ КӨРСЕТКІШІ

№	Көрсеткіштер	2017жыл 12 ай	2018жыл 12 ай
1	Іштен өлі туу /антенатальды өлім/ 500-999 1000-1499 1500-2499 2500 жоғары	8 2 2 4	11 3 4 4
2	Интранатальды өлі туу		2

*Іштен өлі туылған аналармен сауықтыру жұмыстары жүргізілді. Нәтижесінде 4 -контрацепция жасалды, 3 – сауықтырылып, прегравидарлық дайындықта .
6 – тексерістен өтіп, сауықтырылды.*

АЛДЫН АЛУ БӨЛІМІ ЖҰМЫСЫ

Атауы	Ерлерді қарау бөлмесі		Әйелдерді қарау бөлмесі	
	2017ж	2018ж	2017ж	2018ж
Алғашқы емханаға келгендер	3895	4123	6770	6840
Қаралу бөлмесінен өткендер	3873 – 99,4%	3762-91,2%	5984 – 88,3%	6406-93,6%
Оның ішінде 65 жастан жоғары	148 – 3,8%	161-4,2%	179 – 2,9%	197-3%
Анықталған ақаулар	171 – 4,4%	297-7,8%	1155- 18,6%	1182-20,3%
Оның ішінде 65 жастан жоғары	10 – 5,8%	12-4%	23 – 1,9%	24-2%

1. Сарсенғалиев Т – 1966ж – өңеш қатерлі ісігі
2. Кашкинбаева А – 1940 – тіш ішек қатерлі ісігі
3. Куркутов К – 1950 – өкпе қатерлі ісігі

ӘЙЕЛДЕР БӨЛІМІ КӨРСЕТКІШІ

КӨРСЕТКІШТЕР	2016ж	2017 жыл	2018 жыл
Жүктілікпен есепке алынғандар	1085	1049	1067
12аптаға дейін	927-85,4	915 – 87,2	949 – 89%
Жасөспірім қыздар	810	796	768
Жасөспірім жүктілігі	11-1,3%	17 - 2,1%	13 – 1,6 %
Барлық туу саны	994-91,6%	881 - 83,9%	961 – 90%
Уақытында босану	943-94,8%	843 – 95,6	914 -85,6%
Уақытынан бұрын босану	49-4,9%	36 – 4%	47 – 4,8%
Уақытынан кейін босану	2-0,2%	2 – 0,2%	-
Критикалық жағдай	4	-	-
Операциямен туу	119-11,9%	113 – 12%	119 – 13,3%
Мед түсік	43-3,9%	33 – 3,1%	39 – 3,7%
Терапевтімен қаралғандар	994-100%	881 – 100%	1000 – 99,8%
Оның ішінде 12аптада	762-70,2%	676 – 76,7%	764 – 76,4%
КТГ арқылы қарау	-	83	486
Ана өлімі	-	-	-
Үйде босану	1-0,1%	1 – 0,1%	3 – 0,3%

452 БҰЙРЫҚ БОЙЫНША БАЛА ТУУ ЖАСЫНДАҒЫ ӘЙЕЛДЕРДІҢ МЕДИЦИНАЛЫҚ ТЕКСЕРІСТЕН ӨТУІ

Атауы	Саны
Бала туу жасындағы әйелдер	11005
Контрацепциямен қамтылғаны	4429 – 40,2%
2В тобындағы әйелдер	48
Контрацепциямен қамтылғаны	46 -95,8%
5 топтағы әйелдер	162
Контрацепциямен қамтылғаны	160 – 98,7%

ТУА БІТКЕН АҚАУЛЫҚ

Көрсеткіштер	2017ж	2018ж	
Туа біткен ақаулық	71	32	Жүктілік үзілгені – 3
10-14 апталығы	4	3	Босанғаны – 25
20-24 апталығы	48	20	Шетінегені – 2
32-34 апталығы	19	9	Жүктілікте – 2
Анықталған жері	ГП7 – 5 ИП «Ахметова» – 58 Уестерн – 2 Олимп – 1 Медсервис – 1 ИП «Бажбенова» – 1 Достар мед - 3	ОПЦ – 15 Ахметова – 9 ГП7 – 2 Доктор плюс -1 Достармед – 1 ГРД – 1 Клиника SOS – 1 Бажбенова - 2	Басқа өңірге кеткендер - 4
			Босанған 25 ішінен 8 ВПР, 17 қойылмаған

СКРИНИНГ

КӨРСЕТКІШТЕР	2017жыл			2018жыл		
	Жоспар	Орын далуы %	Анықталғаны %	Жоспар	Орын далуы %	Анықталғаны %
0-18 жас аралығы	8909	8909 - 100	814 - 9,1	9060	6991-77,2	365-5,22
Жүрек қан тамыр аурулары	2569	2579 -100,3	100 - 3,8	2862	2862-100	186-6,5
Қант диабеті	2569	2742 - 106,7	20 - 0,73	2862	2861-99	17-0,5
Глаукома	2737	2967 - 106,7	9 - 0,3	3165	3161-99	6-0,19
Сүт безі ісігі	705	670 - 95,04	39 - 5,82	785	783-99	31-3,9
Жатыр мойны ісігі	800	773 - 96,6	40 - 5,17	1100	1108-100	36-3,25
Ток және тік ішек ісігі	1200	126 - 105,8	2 - 0,16	781	775-99	3-0,3
Аталық без	320	303 - 94,69	16 - 5,28	-	-	-
Асқазан, өнеш ісігі	1031	1031 - 100	8 - 0,78	-	-	-

Асқазан ісігі – 1. Қабдолов Г. /1967ж.т./ - 2 стадия
 Тоқ ішек ісігі – 1. Салпықова М /1953/-2 стадия
 Жатыр мойны ісігі – 1. Латыкина С / 1967/- 2 стадия
 Сүт безі ісігі – 1. Канатова А / 1965/- 2 стадия
 2. Молдагулова К – /1967/- 2 стадия

Жатыр мойны ісігі – Давыдова Е/1980ж/ - 16 стадия
 Сүт безі ісігі – Деменова Б/1956ж/ - 26 стадия
 Ереғалиева Ә - /1972ж/ - 2стадия
 Ильясова Б - /1968ж/ - 2стадия
 Иманова Л /1962ж/ - 2стадия
 Озганбаева К / 1962ж/ - 1 стадия

ЖАЛПЫ АУРУШАҢДЫҚ

	2016жыл	2017жыл	2018жыл
Жалпы аурушандық көрсеткіштері	22146-60793,8	25076 – 67309	24568 – 61307,9
Оның ішінде - балалар	9412	10498	8786
- жасөспірімдер	856	1075	1067
- ересектер	11878	13503	14715
- туберкулез	42	62	57
- қатерлі ісік ауруы	187	198	222
- қант диабеті	343	498	543
- қан - тамыр аурулары	2138	2690	2468
- тыныс жолдары аурулары	4266	5014	4815
- жарақат, уланулар	944	1145	908
- ас қорыту аурулары	962	1247	1465
- басқа себептер	13174	14437	14100

АЛҒАШҚЫ АУРУШАҢДЫҚ

	2016жыл	2017жыл	2018жыл
Алғашқы аурушандық көрсеткіштері /100000-ға/	11464- 31470,2	14098 – 37841,9	11507 – 29933,4
Оның ішінде - балалар	5668	8106	5974
- жасөспірімдер	540	588	529
- ересектер	5256	5404	5004
- туберкулез	15	25	26
- қатерлі ісік ауруы	47	44	51
- қант диабеті	44	76	78
- қан - тамыр аурулары	1138	1315	1549
- жарақат, уланулар	621	682	731
- ас қорыту аурулары	962	250	274

ҚАТЕРЛІ ІСІК АУРУШАҢДЫҒЫ

<i>Көрсеткіштер</i>	<i>2016жыл</i>	<i>2017жыл</i>	<i>2018жыл</i>
ЭРОБ тіркелген науқастар	187	198	222
Оның ішінде алғашқы анықталғандар	47-25,1%	44 – 22,2%	51-22,9%
I - саты	3-6,3%	10 – 22,7%	7 – 14%
II – саты	26-55,3%	22 -50 %	26 – 51%
III –саты	13-27,6%	7 – 15,9% (скрининг жасы еместер)	13-25,5%(скрининг жасы еместер)
IV - саты	2-4,2%	5 – 11,3% (скрининг жасы еместер)	3-5,9%(скрининг жасы еместер)
5 жыл және одан да көп өмір сүргендер	70-37,4%	80 – 40,4%	95 – 42,7%
Өлім жағдайы	22-60,4	25 – 12,6	19 – 8,5

ҚАТЕРЛІ ІСІК АУРУШАҢДЫҒЫНЫҢ ӨМІР СҮРУ ҰЗАҚТЫҒЫ

2016 -2019 жылға арналған Денсаулық бағдарламасы бойынша қол жеткізілмеген көрсеткіштер

	Сүт безі қатерлі ісігі		Жатыр мойыны қатерлі ісігі		Тік ішек қатерлі ісігі	
	Саны	Көрсеткіші	Саны	Көрсеткіші	Саны	Көрсеткіші
2017ж	12	43,7	14	66,6	6	31,5
2018ж	17	38,6	11	40,7	6	25
Жоспар		47,7		61,3		35,8

Қол жеткізу мақсатында тіркеуде тұрған науқастарға паллиативті көмекпен (күндізгі аурухана, үйдегі аурухана, онкологиялық диспансерде) 1 тоқсанда түгелдей қамтып, әрі қарай 6 ай сайын жалғастыру. Ауруды ерте анықтау мақсатында 65 жастан жоғары адамдарды алдын ала қарау бөлмесінен сапалы тексеруден өткізіп, уақытында медициналық көмек көрсету. Мерзімі 1 тоқсан.

ТУБЕРКУЛЕЗ ЖӨНІНДЕГІ АҚПАРАТ

Көрсеткіштер	2016 жыл	2017 жыл	2018 жыл
Флюорографиялық жылдық жоспары	15350	10201	16476
12 ай жоспары	15350	10201	16476
Жоспардың орындалуы	15345-99%	10081 – 98,1%	16452 -99,8%
Оң нәтиже бергендер	50	62	62
Оның ішінде алғашқы туберкулез	15	25	26
MT+	5	14	8
MT-	10	11	18
-ересектер	14	22	26
-жасөспірімдер	1	-	-
-бала	-	-	-
		3	1.Алиев И -2002, Алиева Д -2004, Аманжолов Р - 2009
Қайталап ауру MT+/MT-	14 9/5	17 8/9	11 8/3
Бактериоскопия	234	256	302
БК (+) анықталғандар	7-2,9%	22 – 8,5%	16-5,2%
Ошақ саны	19	27	27
Дәрі ішіп жүргендер	17	26	42
Қарым-қатынастағалар	65	108	83
Ересек	40	67	53
Жасөспірім	2	2	6
Балалар	23	39	24
Әлеуметтік көмек алғандар	0	24	43
Күндзгі емханада ем алғандар	0	17/17	18/18

ТУБЕРКУЛЕЗ ЖӨНІНДЕГІ АҚПАРАТ

Көрсеткіштер	2016жыл	2017 жыл	2018 жыл
Әлеуметтік көмек алғандар	0	24	43
Күндізгі емханада ем алғандар	0	17/17	18/18
Оқшаулауға қажетті	5	16	24
Оқшауланғаны	4	10	18
Оқшауланбағаны	1	6	6

Туберкулезге қарсы емді қабылдамай жүрген науқастар – 2

1. Толстов Ю – 1986ж, 24.10.2017ж – ем үзілген

2. Горбачевич К – 1988ж, 12.01.2017 – ем үзілген

Тұрақты мекен жайы жоқ. Ішкі істер бөліміне осы адамдарды тауып беруге және емін жалғастыруға ықпал етуге хат жазылды. Алайда ІШБ жауап болмады.

ТУБЕРКУЛЕЗ АУРУЫН ЕРТЕ АНЫҚТАУ

<i>Көрсеткіштер</i>	2016 жыл	2017 жыл	2018 жыл
Аурушандығы бойынша амбулаториялық қабылдаудағы науқастар саны	8111	9232	16830
Соның ішінде туберкулезге күдікті деп табылғандар (настороженность - қырағылық) N – 2 - 3%)	2,8%	2,7%	2,6%
Анықталған МТ+ (N – 5 - 10%)	6,9%	8,5%	5,2%

КҮНДІЗГІ АУРУХАНА

Күндізгі аурухана 70 төсек, 40 ересектерге, 30 балаларға арналған.
3 дәрігер, 4 медбике халыққа медициналық көмек көрсетеді.

АТАУЫ	2016 жыл	2017 жыл	2018 жыл
Кереует саны	70	70	70
Ем алғандар	2247	3103	3347
Соның ішінде үй жағдайында ем алғандар	186	318	432
Жылдық қаражат	46 539,8	69 468,3	68 189,0
12 айда қаражаттың игерілуі	46 539,8	69 468,3	68 189,0
Дефект бойынша ұсталынған ақша	812,35	629,3	542,0

КҮНДІЗГІ АУРУХАНАНЫҢ АУРУШАҢДЫҚ СТРУКТУРАСЫ

Көрсеткіштер	2016 жыл	2017 жыл	2018 жыл
- жүрек қан-тамыр аурулары	664	986	1012
- эндокриндық аурулар	105	135	198
- қан аздық ауруы	138	176	180
- нерв жүйесі ауруы	166	192	200
- жүктілік кезіндегі аурулық	72	31	37
- тыныс жолдары аурулары	328	913	956
- асқазан аурулары	171	221	346
- бүйрек, қуық жолдары аурулары	278	173	245
- сүйек-буын аурулары	367	403	467
- Құлақ, көз аурулары	42	49	15

АМБУЛАТОРИЯЛЫҚ ДЕҢГЕЙДЕГІ ТЕГІН ДӘРІ - ДӘРМЕКПЕН ҚАМТАМАСЫЗ ЕТУ

ХАЛЫҚ САНАТЫ	2018 жыл	
	Жылдық жоспар	Орындалуы, %
1 жасқа дейінгі балалар	2 900671,24	2 900671,24
0-5 жасқа дейінгі балалар	600 136,44	600 136,44
Диспансерлік есепте тұрған БЖӘ	1 731 842	1 731 842
Диспансерлік есепте тұрған барлық санаттар	196 651 404, 29	196 651 404, 29
Барлығы	201 884 053,97	201 884 053,97

ЕМХАНАНЫҢ МЕДИКО – ЭКОНОМИКАЛЫҚ КӨРСЕТКІШТЕРІ

Атауы	2017ж мың тг	2018ж мың тг	2017 – 2018 %	2019 жылға болжам мың тг
Халық саны	37 113	38246	2,9%	38442
Жан басына шаққандағы тарифі	906,23	1189,19	23,7%	
Кіріс – мың .тг	647 198,0	719 466,0	10%	
АЕК	426 913,0	493 816	13,5%	
-скрининг	9 269,8	5 287,0	-42,9%	
-СКПН	38 496,0	40 496,0	4,9%	
- КДУ вне КПН (стом, реаб)	4 800,0	7 499,0	35,9%	12 500,0
Күндізгі аурухана	69 468,0	68 189,0	-1,8%	100 000,0
Дері – дәрмекке бөлінгені	45 561,0	41 657,0 – 7,4%	ФСМСтан бюджеттің қысқаруы	
Құрал - жабдық	103 738,0	122 024,0	14,9%	
Ақылы қызмет	22 236,0	24 446,0	9%	26 000,0
Субподряд бойынша	11 476,0	8 900,0	-22,4% №1,2,4,5 емханалардан емделушілерің кенес алу азайуы. Өз мекемелерінде мамандардың, аппаратуралардың алынуы.	

ЕМХАНА ҚАРЖЫЛАНДЫРЫЛУЫ

Шығындар атаулары	2017жс мың тг	2018жс мың тг	2017-2018 %
Қаржыландыру	647 198,0	719 466,0	10%
Барлық шығындар	641 198,0	707 088,0	9,3%
Еңбек ақы қоры	282 617,6 – 52% жалпы қордан	300 463,0 – 50% жалпы қордан	5,9%
Орташа еңбек ақы			
-дәрігерлер	126,0	159,5	21%
-ОБҚ	76,0	99,6	14,7%
-кіші буын	55,6	66,2	16%
-басқа қызметкерлер	60,8	84,9	28,3%
Үстеме еңбек ақы	46 558,1	48 668,0	
-сыйақы	10 974,0	15 591,0	
-диф оплата	35 584,0	33077,0	
Орташа үстем ақы			
-дәрігерлер	21,6	24,1	
-ОБҚ	12,3	13,6	
-кіші буын	8,8	10,1	
-басқа қызметкерлер	10,7	12,4	
СКПН			
-дәрігер	32,7	36	
-ОБҚ	21,9	26,8	
-әлеуметтік қызметкер, психолог	11	15	

АҚЫЛЫ ҚЫЗМЕТ

Шығындар атаулары	2017ж мың тг	2018ж мың тг
Сауықтыру	6 596,0	9 249,0 – 28,6% Ұжымдық келісім шартта 50 % дан 70 % ға ұлғайтылды
Материалдық көмек	849,0	421,0 Ұжымдық келісім шарт негізінде
1 жолғы көтерме ақы	2 маман – 318,0	3 маман - 505,0
Шақыртылған мамандарға пәтер ақы телеу	2 маман – 425,0	3 маман – 1 042,0

Емхананың құрал жабдықпен жабдықталуы – 83%

2018 жылғы жергілікті бюджеттен 122 024,0 қаражат бөлініп төмендегі құрал

Жабдықтар сатып алынып, іске қосылды.

УЗИ аппарат – 45 506,0 мың тг

Видеопроцессор эндоскоп – 69 500,0 мың тг

Ситуациялық орталық бағдарламасы – 4 732,0мың тг

Орхтехника – 1 650,0 мың тг

Хоз.инвентарь – 582,0 мың тг және ОПТОНИҚ ЖШС цифрлы рентгенәппарат 101 438,4 мың тг

2018 жылғы ақыл қызметтен алынған негізгі құрал – жабдықтар

Парафиннагриватель -224,0 мың тг,

УФО -230,0мың тг, орхтехника – 205,0 мың тг

2019 жылға ақыл қызметтен сатып алынатын құрал – жабдықтардың жоспарлануда

Билитест – Ідана

Тонометр глазной безконтакт – Ідана

Фотометрия – Ідана

АЛҒА ҚОЙҒАН МАҚСАТ

- Емхана дәрігерлері мен ОБҚ санаттылық дәрежесін жоғарлатуды жалғастыру; Мерзімі: Тоқсан сайын. Жауапты: Кадр бөлімі
- Ана өлімін болдырмау, бала өлімін төмендету /№452бұйрық бойынша жұмыс жандандыру/. Патронаждық қызметті әрі қарай дамыту; Үй аралаудың сапасын арттыру; Мерзімі: Үнемі Жауапты: директордың орынбасары - Умбеткалиева Н.А, бөлім меңгерушілері мен бас және аға медбикелер.
- 5 жол картасы бойынша Цифрлы Қазақстан ақпаратты жүйелерін жетілдіру; Мерзімі: Үнемі. Жауапты: директордың орынбасары Бахитова А.А және дәрігер статистик Есенғалиева А.Т
- Халыққа ақпараттық түсіндірме жұмыстарын үнемі жүргізіп отыру -мобильді қосымшаларды толық жеткізу;
- -Тегін дәрі – дәрмек туралы хабарламаларды халық арасында таратылуын қадағалау;
- Туберкулез ауршандығы бойынша 2 жыл және оданда көп тексерістен өтпегендерді, ЖДВ әйелдерді және т.б үнемі бақылауда ұстау. Амбулаториялық жағдайларда туберкулезбен ауыратын науқастарды видеобақылаулы еммен қамтамасыз ету (1,4 кат. және қысқа мерзімді емдеу)
- Қатерлі ісік ауру бойынша скрининг жұмысын үнемі назарда ұстау. Нәтижесін базаға сапалы енгізу. Скринингтік тексерістер бойынша анықтау жұмыстарын жүргізіп Д есепке уақытында алу. Мерзімі: Үнемі, Жауапты: Тұрсынова А.О – бөлім меңгерушісі және ЖДО бөлім меңгерушілері
- Аймақта бекітілген тұрғындарға емханада және үйінде алғашқы медициналық – санитарлық көмек көрсетудің сапасын жақсартуды жалғастыру; Мерзімі: Үнемі, Жауапты: директордың орынбасары Бахитова А.А және бөлім меңгерушілері мен дәрігерлер;